



الدليل الإرشادي للمدربين و المتدربين للمنصات الصوتية

السلام عليكم ورحمة الله و بركاته

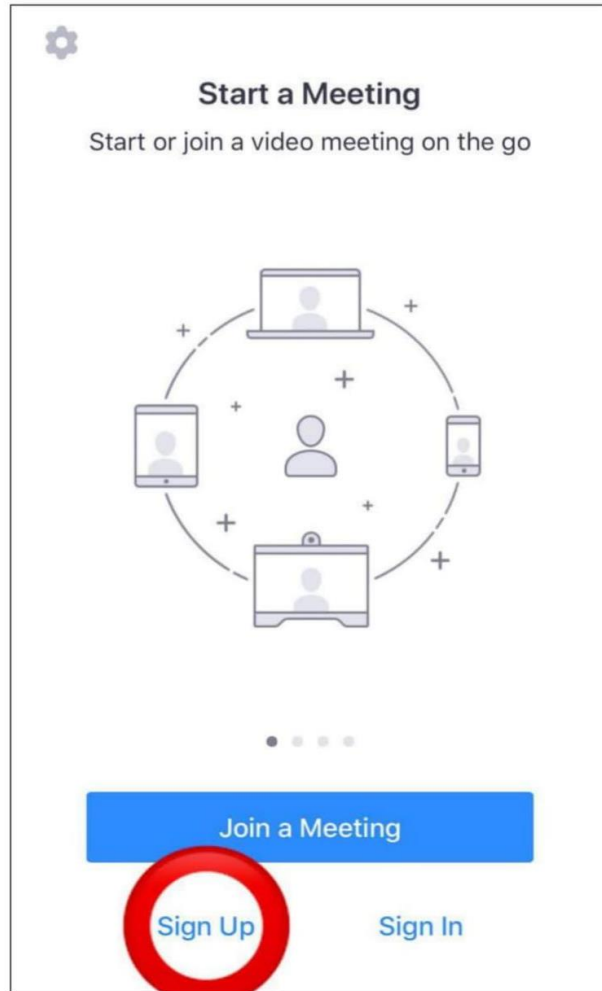
يقدم معهد الارتقاء العالي للتدريب

شرح طريقة دخول منصة zoom للمدربين والمتدربين

شرح كيفية التسجيل والدخول واستخدام برنامج zoom



بعد تحميل التطبيق وفتحه يظهر لنا في الصفحة الأمامية كلمة Sign Up كما هو موضح بالصورة





يتم الضغط على كلمة Sign Up ثم تعبئة البيانات المطلوبة

- الإيميل
- الاسم الأول
- الاسم الأخير
- الموافقة على الشروط

Cancel Sign Up Sign Up

Email Address الإيميل

First Name اسمك

Last Name عائلتك

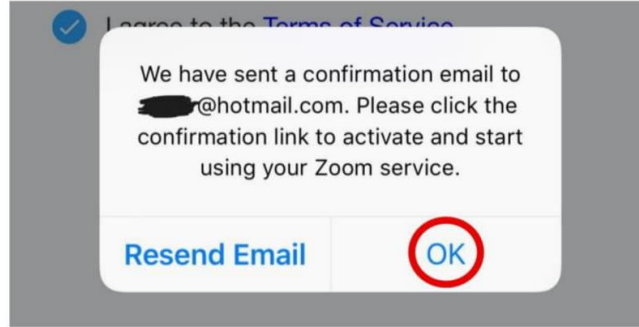
I agree to the [Terms of Service](#)

الضغط على موافقة الشروط

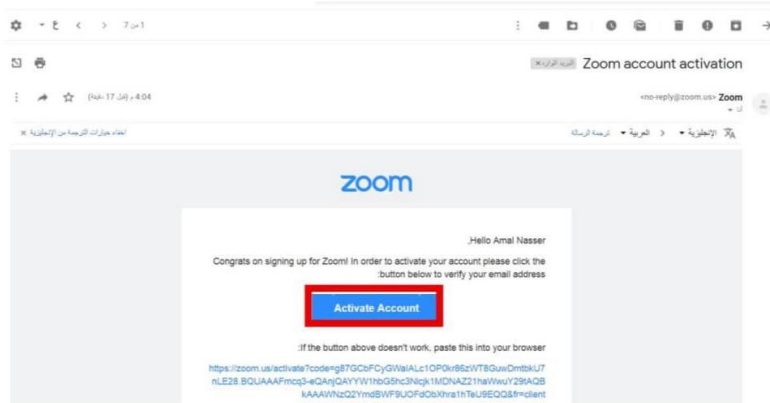
بعد تعبئة البيانات يتم الضغط على كلمة Sign Up بالأعلى من الجهة اليمنى



بعد الضغط على كلمة Sign Up ستظهر لك نافذة وتعني أنه سيتم ارسال رسالة على الايميل لتنشيط الحساب يتم الضغط على :



بعد فتح رسالة الايميل نجد أن هناك مربع بالأزرق مكتوب عليه Activate Account تنشيط الحساب كما هو موضح بالصورة يتم الضغط عليه





بعد الضغط عليه تفتح صفحة يتم تعبئة البيانات المطلوبة ثم الضغط على المربع البرتقالي Continue والتي تعني الاستمرار

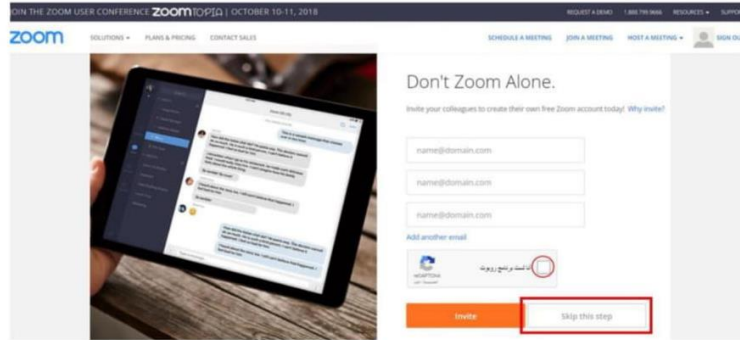


ملاحظه:

يجب أن يكون الرقم السري باللغة
الانجليزية ويتكون من 8 أحرف على الأقل
كابتيل وسمول ورقم واحد على الأقل



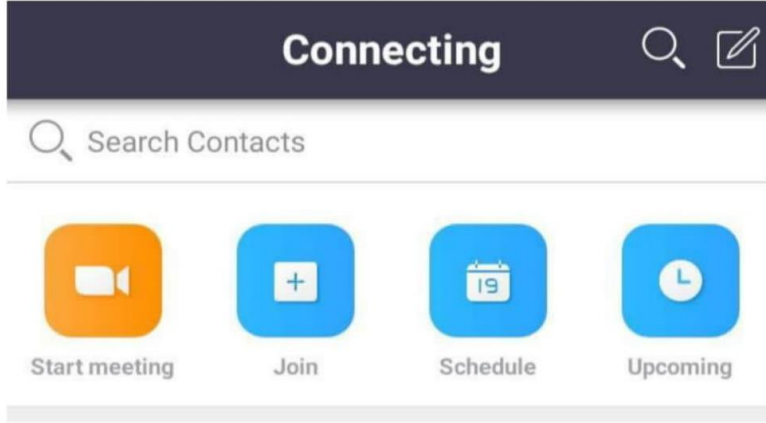
بعدها ستظهر لك صفحة مطلوب منك
دعوه اصدقائك وهذه الخطوة غير مهمه
يتم الضغط على المربع أنا لست برنامج
روبوت ثم الضغط على مربع Skip this
step والتي تعني تخطي هذه الخطوة




انتهت خطوات التسجيل في البرنامج




واجهة البرنامج بعد تسجيل الدخول



No chats yet

Tap  in the top right corner
to start chatting





طريقة انشاء غرفة صوتية

البرنامج يدعم أول 45 دقيقة مجاناً

في حال رغبتني في مدة أطول

بدون انقطاع للغرفة

توجد عدة خيارات مدفوعة منها اشترك

بمبلغ 56 ريال شهرياً

تتيح لك الدخول خلال 24 ساعه

والعدد المتاح في الغرفة 100 شخص.

ويتيح لك تسجيل الغرفة الصوتية





بعد ما يتم تعبئة البيانات الضغط على Done

Cancel

Schedule Meeting

Done

Amal Nasser's : هنا يتم وضع اسم الغرفة

Starts **وقت الغرفة** Today at 3:00 PM >

Duration **مدة الغرفة** 1 hour >

Time zone Riyadh >

Repeat Never >

Calendar iCalendar >

Use personal meeting ID
325-817-6314



If this option is enabled, any meeting options that you change here will be applied to all meetings that use your personal meeting ID

PASSWORD

Required meeting password



MEETING OPTIONS

Host video on when starting



Participant video on when joining



Audio option Telephone and device audio >
United States

Advanced Options



أول 45 دقيقة مجاناً في حال تم الاشتراك ستظهر لك خيارات أكثر بالوقت

Starts Today at 3:00 PM >

Duration 45 mins >

Time zone Riyadh >

Repeat Never >

Calendar iCalendar >

Use personal meeting ID
325-817-6314

If this option is enabled, any meeting options that you change here will be applied to all meetings that use your personal meeting ID

PASSWORD

Required meeting password

MEETING OPTIONS

Host video on when starting Done

15
30
0 hours 45 min الدقيقة
1 0
2 15
3 30



يتم الضغط على Add لإتمام انشاء الحلقة

Cancel New Event Add

Amal Nasser's Zoom Meeting

<https://zoom.us/j/557374347>

All-day



Starts 9 Mar 2020 3:00 PM

Ends 3:45 PM

Repeat Never >

Travel Time None >

Alert 15 minutes before >

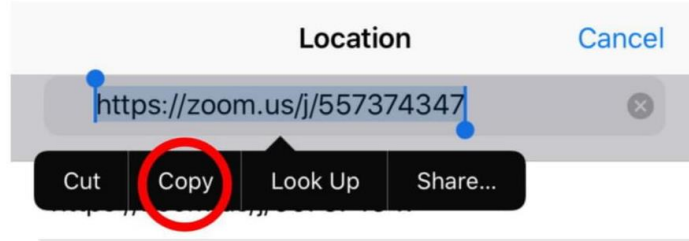
Second Alert None >

<https://zoom.us/j/557374347>

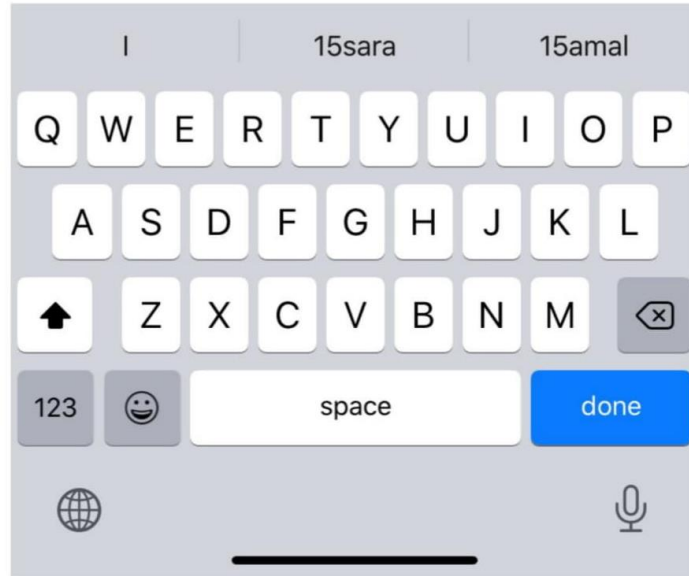
Amal Nasser is inviting you to a scheduled Zoom meeting.

Join Zoom Meeting

<https://zoom.us/j/557374347>







من هنا يتم نسخ الرابط وتزويد الطالبات به






☆ Meet & Chat ✎

🔍 Search

New Meeting Join Schedule Share Screen

03:00 PM Amal Nasser's Zoom Meeting Meeting ID: 557-374-347 



Amal Nasser (you)

بعد انشاء الغرفة الصوتية ستظهر لك
في الواجهة الرئيسية بالبرنامج

يتم الضغط على Start لبدء الغرفة الصوتية



Meet & Chat



Meetings



Contacts



Settings



المؤسسة العامة للتدريب التقني والمهني

المملكة العربية السعودية
معهد الارتقاء العالي للتدريب
تحت إشراف المؤسسة العامة للتدريب التقني والمهني



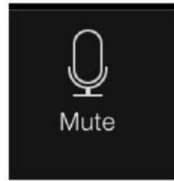
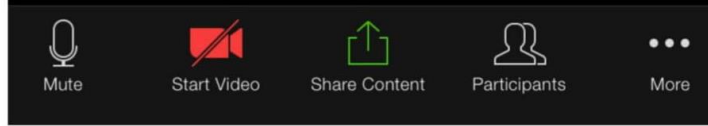
معهد الارتقاء العالي للتدريب



للتواصل و الدعم واتساب فقط : 0550547180



الايقونات في اسفل الشاشة




Mute



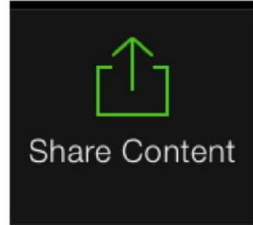
Unmute

من هنا يتم فتح
واغلاق المايك من
خلال الضغط عليه




Start Video

يتم الضغط عليه
لإغلاق كاميرا الفيديو



Share Content

يتم الضغط على زر
المشاركة لإرفاق الصور
وعروض البوربوينت






Participants

من هنا يظهر المشاركون
في الغرفة الصوتية



Close Participants (1)

 Amal Nasser (Host,me)  

هنا راح يظهر جميع
المتواجدين
في الغرفة الصوتية

هنا يتم التحكم
بأصوات المتواجدين

Chat Invite Mute All Unmute All

هنا الشات
للكتابه

كتم
الجميع

فتح
أصوات
الجميع



Close

Chat

إذا تريد
الخروج من الشات
يتم الضغط على
Close

To Everyone

السلام عليكم

واجهة الشات

Send to: Everyone

Tap here to **Send** هنا يتم الكتابة ثم الضغط على

Send



Close

Participants (1)



Amal Nasser (Host,me)



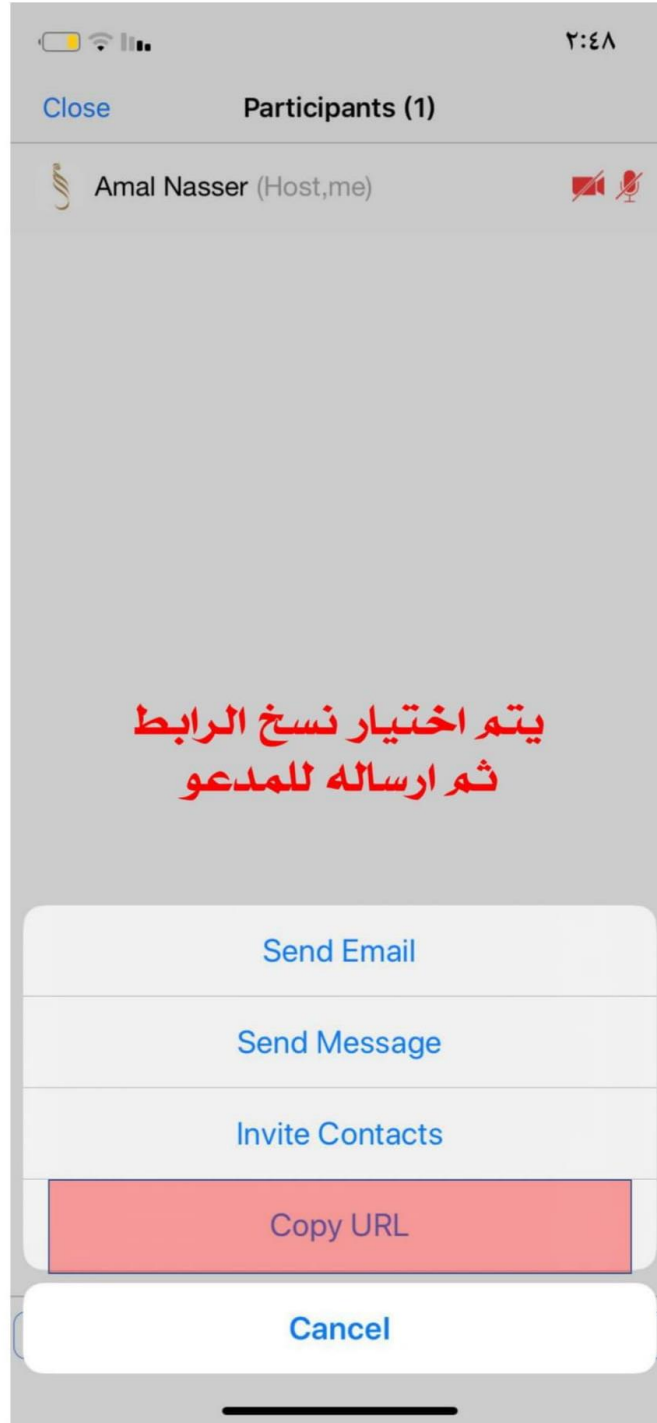
لدعوه أشخاص للغرفة
يتم الضغط على

Chat

Invite

Mute All

Unmute All





ارفاق الصور او ملفات PDF

يتم الارفاق عن طريق زر المشاركة



في هذا الملف سيتم شرح ارفاق ملف

عن طريق **iCloud Drive**

في جوال الأيفون

المشاركة لها عدة خيارات يتم الضغط

على الخيار المناسب لنوعية الجوال .



صورة من الاستديو

تحرير

اليوم
٢٠:٤٦ م

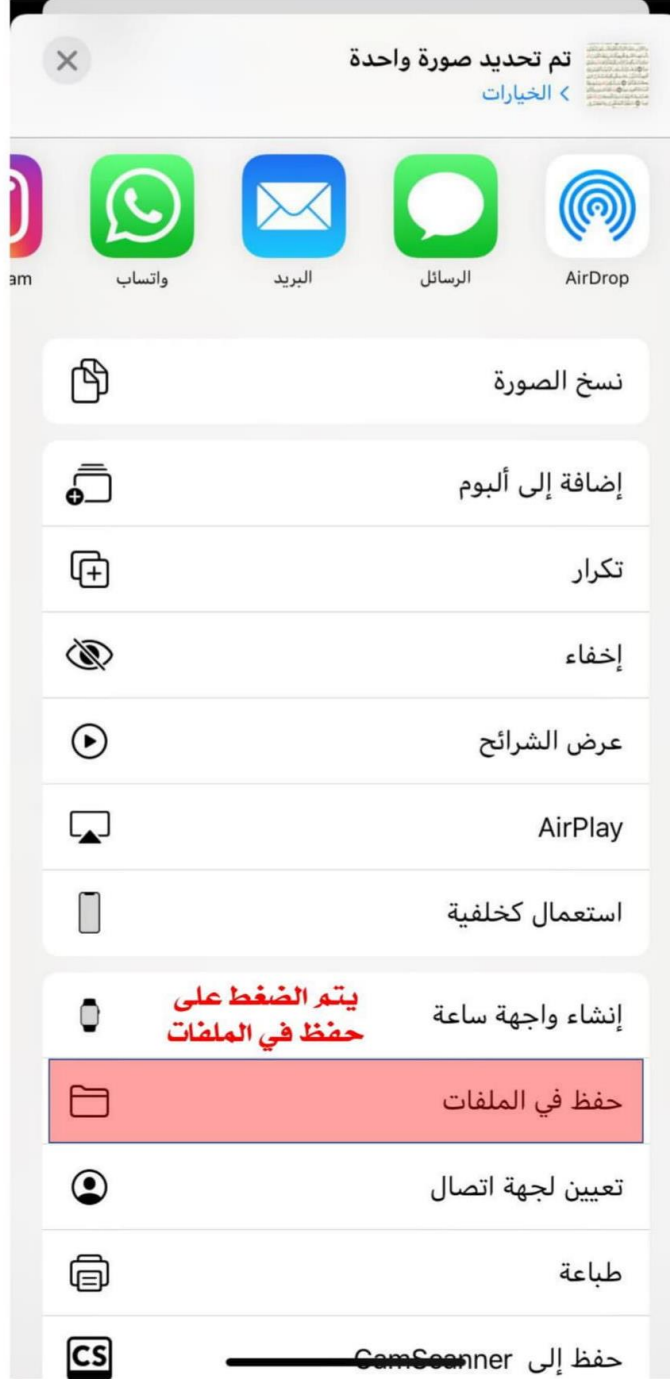


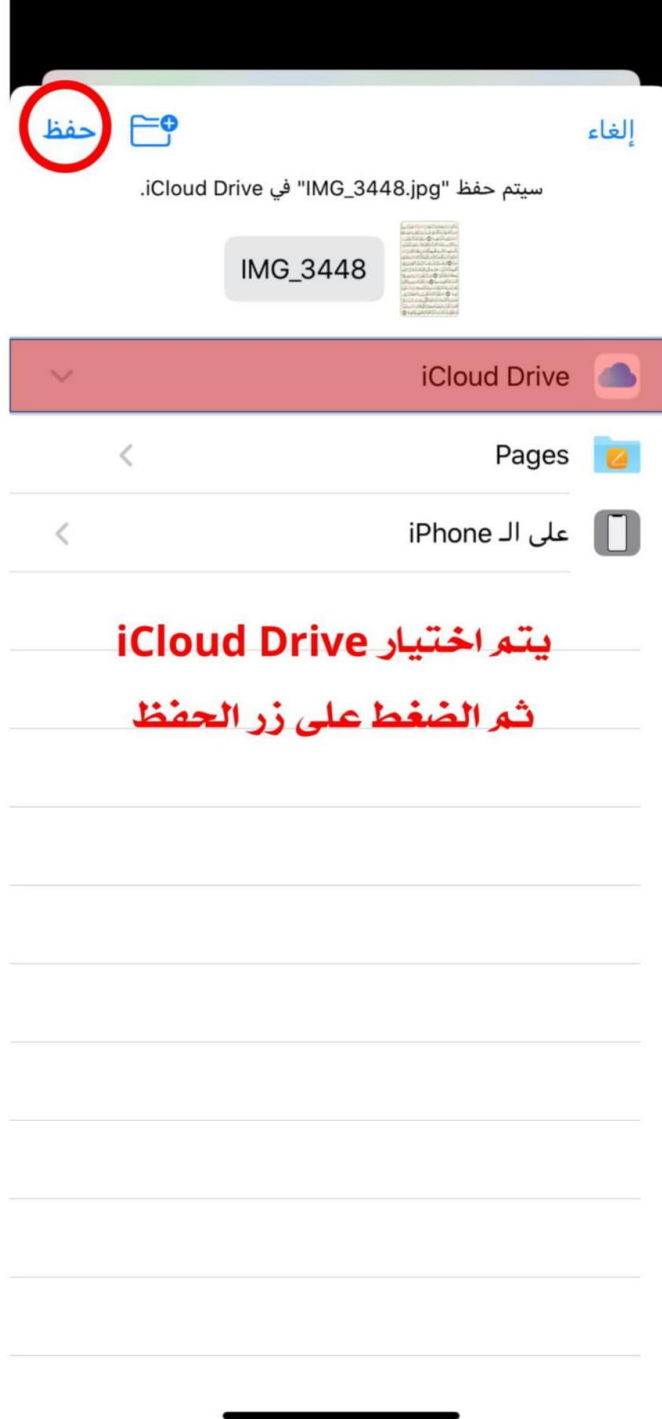
إِنَّ الَّذِينَ يُبَايِعُونَكَ إِنَّمَا يُبَايِعُونَ اللَّهَ يَدُ اللَّهِ فَوْقَ أَيْدِيهِمْ
فَمَنْ نَكَثَ فَإِنَّمَا يَنْكُثُ عَلَى نَفْسِهِ وَمَنْ أَوْفَى بِمَا عَاهَدَ عَلَيْهِ
اللَّهُ فَمِنْ أَوْفِيهِ أَجْرًا عَظِيمًا ﴿١٠﴾ سَيَقُولُ لَكَ الْمُخَلَّفُونَ
مِنَ الْأَعْرَابِ شَغَلَتْنَا أَمْوَالُنَا وَأَهْلُونَا فَاسْتَغْفِرْ لَنَا يَقُولُونَ
بِالْسِّنْتِهِمْ مَا لَيْسَ فِي قُلُوبِهِمْ قُلْ فَمَنْ يَمْلِكُ لَكُمْ مِنَ اللَّهِ
شَيْئًا إِنْ أَرَادَ بِكُمْ ضَرًّا أَوْ أَرَادَ بِكُمْ نَفْعًا بَلْ كَانَ اللَّهُ بِمَا تَعْمَلُونَ
خَبِيرًا ﴿١١﴾ بَلْ ظَنَنْتُمْ أَنْ لَنْ يَنْقَلِبَ الرَّسُولُ وَالْمُؤْمِنُونَ إِلَى
أَهْلِيهِمْ أَبَدًا وَزَيَّنَ ذَلِكَ فِي قُلُوبِكُمْ وَظَنَّتُمْ ظَنِّ السَّوْءِ
وَكَنتُمْ قَوْمًا بُورًا ﴿١٢﴾ وَمَنْ لَمْ يُؤْمِنْ بِاللَّهِ وَرَسُولِهِ فَإِنَّا
أَعْتَدْنَا لِلْكَافِرِينَ سَعِيرًا ﴿١٣﴾ وَاللَّهُ مُلْكُ السَّمَاوَاتِ وَالْأَرْضِ
يَغْفِرُ لِمَنْ يَشَاءُ وَيُعَذِّبُ مَنْ يَشَاءُ وَكَانَ اللَّهُ غَفُورًا
رَحِيمًا ﴿١٤﴾ سَيَقُولُ الْمُخَلَّفُونَ إِذَا انْطَلَقْتُمْ إِلَى
مَغَائِمٍ لَتَأْخُذُواهَا ذُرُوقًا نَتَّبِعْكُمْ يُرِيدُونَ أَنْ يُبَدِّلُوا
كَلِمَ اللَّهِ قُلْ لَنْ تَتَّبِعُونَا كَذَلِكُمْ قَالَ اللَّهُ مِنْ قَبْلُ
فَسَيَقُولُونَ بَلْ تَحْسُدُونَنَا بَلْ كَانُوا لَا يَفْقَهُونَ إِلَّا قَلِيلًا ﴿١٥﴾

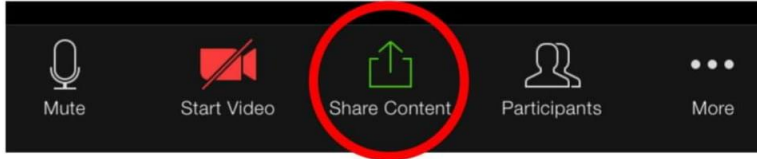


يتم الضغط على
زر المشاركة

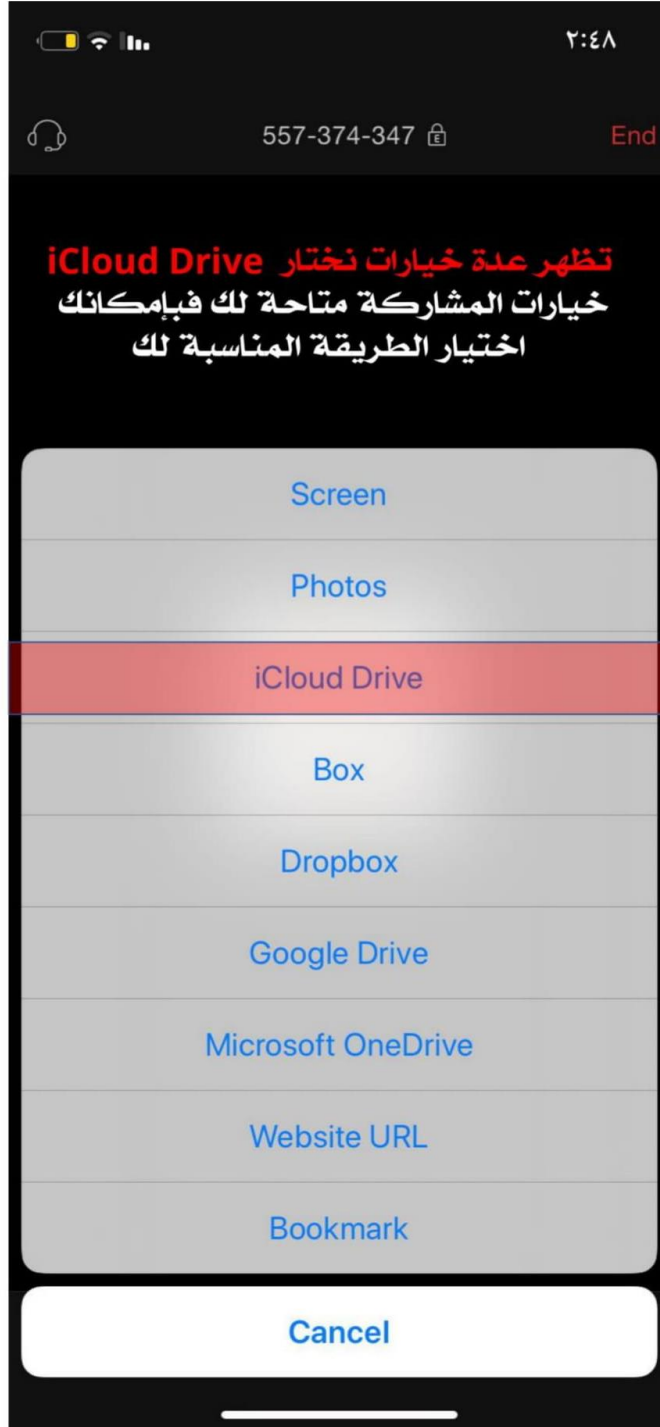


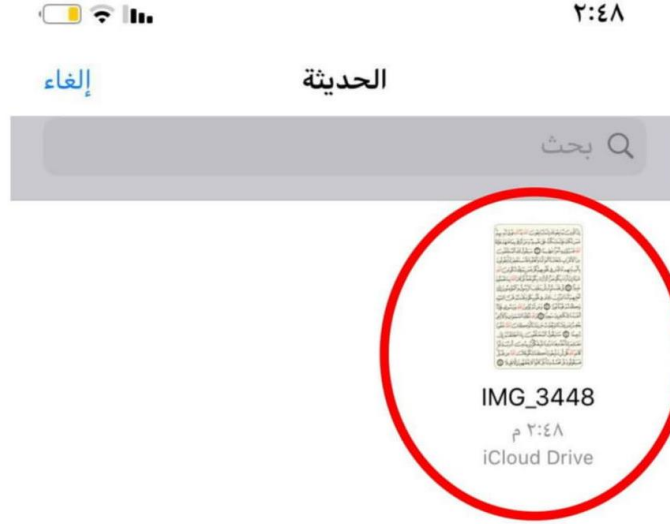






من واجهة البرنامج يتم الضغط
على زر المشاركة كما هو
موضح بالصورة





**بعد الضغط على iCloud Drive
تظهر الملفات التي تم رفعها عليه
يتم الضغط عليها وسوف تظهر على
واجهة البرنامج لجميع المشاركين
في الغرفة الصوتية**





واجهة البرنامج بعد ارفاق الصورة

إِنَّ الَّذِينَ يُبَايِعُونَكَ إِنَّمَا يُبَايِعُونَ اللَّهَ يَدُ اللَّهِ فَوْقَ أَيْدِيهِمْ
فَمَنْ نَكَثَ فَإِنَّمَا يَنْكُثُ عَلَىٰ نَفْسِهِ ۗ وَمَنْ أَوْفَىٰ بِمَا عَاهَدَ عَلَيْهِ
اللَّهُ فَمِنْهُ أَجْرٌ عَظِيمًا ﴿١٠﴾ سَيَقُولُ لَكَ الْمُخَلَّفُونَ
مِنَ الْأَعْرَابِ شَغَلَتْنَا أَمْوَالُنَا وَأَهْلُونَا فَاسْتَغْفِرْ لَنَا يَقُولُونَ
بِالَّذِينَ نَسَبْتَهُمْ مَا لَيْسَ فِي قُلُوبِهِمْ ۗ قُلْ فَمَنْ يَمْلِكُ لَكُمْ مِنَ اللَّهِ
شَيْئًا إِنْ أَرَادَ بِكُمْ ضَرًّا أَوْ أَرَادَ بِكُمْ نَفْعًا بَلْ كَانَ اللَّهُ بِمَا تَعْمَلُونَ
خَبِيرًا ﴿١١﴾ بَلْ ظَنَنْتُمْ أَنْ لَنْ يَنْقَلِبَ الرَّسُولُ وَالْمُؤْمِنُونَ إِلَىٰ
أَهْلِيهِمْ أَبَدًا ۖ وَزُيِّنَ ذَٰلِكَ فِي قُلُوبِكُمْ وَظَنَنْتُمْ ظَنًّا سَوِيًّا
وَكُنْتُمْ قَوْمًا بُورًا ﴿١٢﴾ وَمَنْ لَمْ يُؤْمِنْ بِاللَّهِ وَرَسُولِهِ فَإِنَّا
أَعْتَدْنَا لِلْكَافِرِينَ سَعِيرًا ﴿١٣﴾ وَاللَّهُ مُلْكُ السَّمَاوَاتِ وَالْأَرْضِ
يَغْفِرُ لِمَنْ يَشَاءُ وَيُعَذِّبُ مَن يَشَاءُ ۚ وَكَانَ اللَّهُ غَفُورًا
رَّحِيمًا ﴿١٤﴾ سَيَقُولُ الْمُخَلَّفُونَ إِذَا انطَلَقْتُمْ إِلَىٰ
مَغَائِمٍ لِّتَأْخُذُوا هَا ذُرُونَا نَتَّبِعْكُمْ يُرِيدُونَ أَنْ يُبَدِّلُوا
كَلِمَ اللَّهِ قُلْ لَنْ تَتَّبِعُونَا كَذَلِكُمْ قَالَكُمُ اللَّهُ مِنْ قَبْلُ
فَسَيَقُولُونَ بَلْ تَحْسُدُونَنَا بَلْ كَانُوا لَا يَفْقَهُونَ إِلَّا قَلِيلًا ﴿١٥﴾



Unmute



Start Video



Stop Share



Participants



More



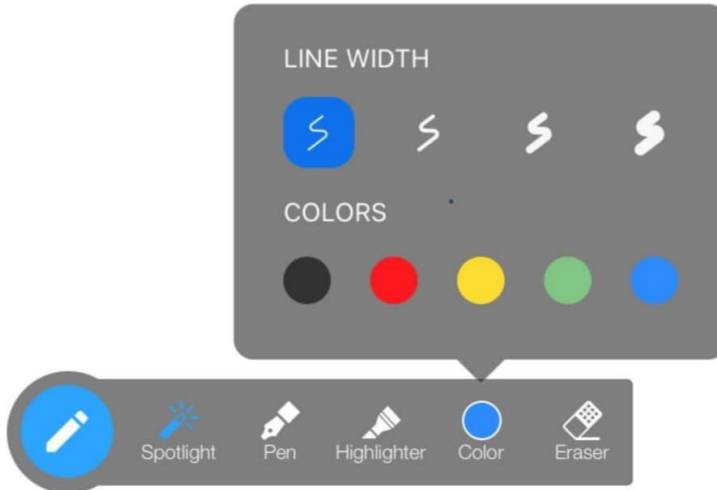
في واجهة البرنامج يظهر القلم

بالأسفل في اعلى المايك

للتحديد والكتابة والمسح



توجد به عدة خيارات من الأقلام والألوان





557-374-347

End

عند الرغبة في الخروج من البرنامج
يتم الضغط على End

فيظهر خيارين :

الأول : مغادرة الاجتماع
بحيث يتم الخروج والغرفة لا تزال مفتوحة

الثاني : انتهاء الاجتماع
يتم انتهاء الاجتماع وخروج الجميع

To keep this meeting running, please assign a host before you leave the meeting

مغادرة الاجتماع Leave Meeting

انتهاء الاجتماع End Meeting

Cancel